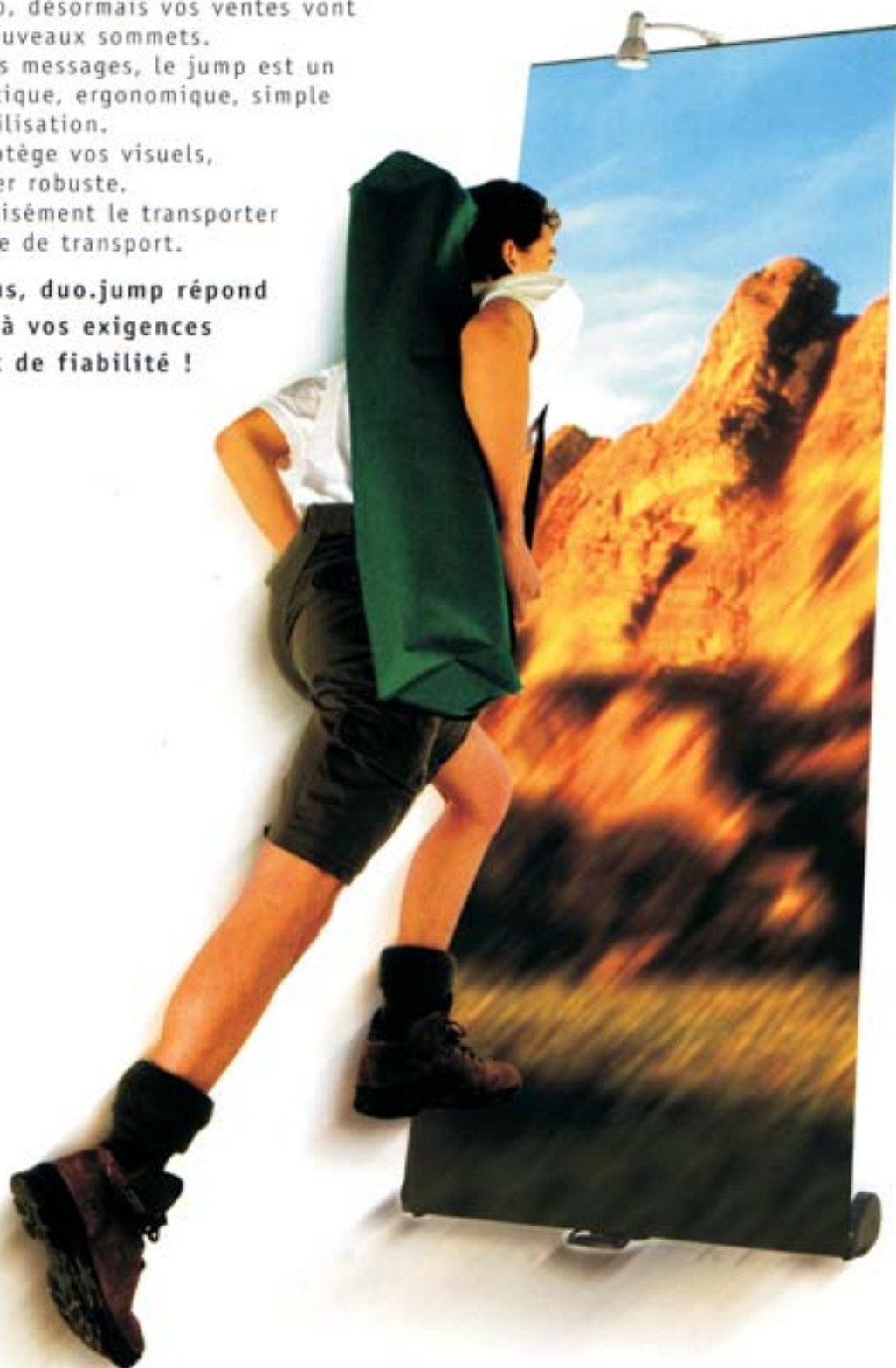


Jump, over the competition !

Avec Duo.jump, désormais vos ventes vont franchir de nouveaux sommets. Support de vos messages, le jump est un déroulant pratique, ergonomique, simple et rapide d'utilisation.

De plus, il protège vos visuels, dans son carter robuste. Vous pouvez aisément le transporter dans sa housse de transport.

N'hésitez plus, duo.jump répond précisément à vos exigences de qualité et de fiabilité !



*Jump, allez plus loin que vos concurrents !

duo.jump


Duo.jump : innovation et fiabilité !

Nouveau !

Système ECI
(Easy Change of Image)
Changez vous-même
votre visuel en toute facilité,
sans assistance, ni outil.



Priorité au confort
- léger : 4,5 kg seulement,
- housse de transport.



Spot universel
sur toute la gamme Duo.
Simple à fixer.



Mât télescopique
à hauteur réglable
jusqu'à 2,10 m.



Technologie de
l'enrouleur de ceinture
de sécurité. La fiabilité absolue.



Pour l'installation : quelle aisance !

Pas le temps de souffler ! Vous ouvrez la poignée de stabilisation, vous extrayez le mât pour l'emboîter sur le carter. Vous accrochez votre visuel et fixez en haut du mât le spot (si nécessaire). Vous déployez le mât, en totalité ou en partie en fonction de la hauteur de votre visuel.

Duo.jump se monte avec une rapidité et une facilité exemplaires.

duo.jump

Avec Duo.jump, communiquez juste !

Votre visuel prend toute sa dimension.

Duo.jump s'adapte très précisément à votre visuel. Toutes les hauteurs sont possibles à partir de 0,75 m jusqu'à 2,10 m maximum. De plus, par sa conception, Duo.jump sait se faire discret pour laisser sa place entière à votre communication.



Duo.jump sur tous les terrains :

Salons, colloques, PLV en magasin ou hall de présentation, réunions commerciales, formations de groupe, manifestations sportives ou autres... Duo.jump est le support idéal pour présenter avantageusement toutes les formes de communications.



Duo.jump, du sur-mesure




Grâce au Système ECI, changer votre visuel est très simple !

Après l'avoir décrochée, vous tirez l'image jusqu'au blocage de la bande amorce. Vous déclipsez l'image de celle-ci. Vous positionnez le nouveau visuel dans l'axe de la bande amorce et vous reclipsez. Vous appuyez sur le bouton rouge située sous le carter pour déverrouiller le système "ECI", et vous l'accompagnez dans son rembobinage.


Toutes ces manipulations sont faites sans apport d'outil supplémentaire. Assurément, Duo.jump c'est champion !

duo.relay



Du banner au mur d'image, la solution évolutive !

- Solution économique
- Double-face : vos visuels sur 2 côtés de part et d'autre du mât
- Hauteur ajustable jusqu'à 2,40 m
- Transport facile avec valise souple sur roulettes munie d'une poignée télescopique, d'une housse et de 4 logements pour les pieds et un espace réservé aux visuels.



Idéal pour la réalisation d'un mur d'image à moindre coût (équivalent d'un stand 3x3 3x4). Connexion des panneaux par bandes magnétiques de jonction.



RLC Robert Landini
6, rue Condorcet - 92 140 Clamart
Tél. 01 73 35 05 07 -
Tél. mobile 06 60 68 05 07
Fax 06 60 11 46 82
<http://www.rl-concept.com>
e-mail : rlandini@rl-concept.com
Numéris : 01 41 09 71 29
[EasyTransfert X25 - 128 Ko]

